Ein Zwerg wird zum Riesen
im Handumdrehen – ohne Hexerei!


1


2


3


4

Stellen Sie sich vor, in 5 Minuten steht Ihr Ferienhaus an der schönsten Stelle Europas, da, wo Sie es hingefahren haben, wohnbereit und fix und fertig. Es ist alles vorbereitet, Sie brauchen wirklich keinen Hammer. So fangen Sie an: Sie stellen das „Brüderchen" hin, wo es stehen bleiben soll und ziehen die Stützen heraus (1). Dann klappen Sie erst die eine und dann die andere Seite auf (2). Die Stirnwände werden ganz einfach hochgezogen und rasten ein (3 u. 4). Die Seitenwände werden hochgeklappt (4 u. 5). Die Zeltdachrolle wird in der Mitte aufgelegt, rollt nach beiden Seiten ab (6). Sie knöpfen die Seitenwände fest, und alles ist fertig (7). Und wer noch mehr Platz braucht, nimmt das geräumige Vorzelt dazu (8). Jetzt brauchen Sie nichts mehr zu tun, keine Zeltnägel zu klopfen, Sie brauchen sich nur noch zu erholen.

Bei schönem Wetter stellen Sie einfach die serienmäßig vorhandenen Sonnendächer rechts oder links aus, je nachdem ob Sie Sonne oder Schatten wollen. Sie haben innen und auch unter den Sonnendächern Platz genug für Tisch, Stühle oder Liegen. Bei Regen haben Sie immer ein wasserdichtes Dach über dem Kopf, denn wir verarbeiten nur erstklassiges Material, das regen- und winddicht ist, in leuchtenden Farben indanthren gefärbt. Es ist sturmsicher befestigt, kein Wind kann Ihnen das Dach davontragen, weil alle Dachstangen doppelt verriegelt werden. Trotzdem haben Sie auch bei schlechtem Wetter immer freie Aussicht, denn zwei Diolenfenster mit Vorhängen geben freie Sicht nach den beiden Seiten, und die Frontseite hat ja sowieso ihre Fenster. Wenn Sie mal ein nasses Dach mit nach Hause bringen, dann nehmen Sie einfach die fünf Dachstangen heraus und hängen die Plane zum Trocknen auf. Aus diesem Grunde haben wir das Dach auch nicht fest mit den Holzwänden verbunden. Wenn einmal ein richtiger Kuhsturm kommt oder ein Mistral oder eine Bora weht, dann haben Sie eine beruhigend standfeste Burg durch die solide Konstruktion des „Brüderchen". Zahlreiche Kunden haben uns das bestätigt, daß sie fest, trocken und sicher saßen, wenn den Nachbarn die Zelte längst davongeflogen waren.

Wenden Sie sich an:

SCHOLZ

5000 KÖLN 1 · Am Zuckerberg 8 · Ruf 735749 · Postfach 1744


5


6


7


8



Schrankhälfte wegklapp[illegible] und dann schlafen Sie, auch bei fünf Pe[illegible]en, immer noch so, daß ein Stück Fußboden frei bleibt. Fünf Personen haben aber auch bequem Platz zum Mittagessen.

Ihr Gepäckträger heißt in Zukunft „Brüderchen". Es nimmt Ihnen die mühselige Kofferpackerei ab, denn in die enorm großen Stautruhen — wir nennen sie liegende Schränke — packen Sie Wäsche, Garderobe, Bettzeug usw. für alle ein. Diese Stauräume befinden sich in den Deckeln des Anhängerkastens und werden zum Ausbau aufgeklappt. Sie sind dann jederzeit zugänglich und aufnahmebereit. Beim aufgebauten Anhänger bilden sie die Liegebeziehungsweise Bankflächen. In diese beiden Stautruhen, die je 2 m lang und 0,50 m breit sind, können Sie schon eine ganze Menge packen!

Außerdem hat der eigentliche Anhängerkasten, der 204 cm lang und 114 cm breit ist, noch sehr viel Platz. Nur die Polster und die Dachrolle liegen darin, und Ihr eigenes Campinggepäck wie Tisch, Kocher, Propanflaschen und all die anderen notwendigen Dinge, die Ihnen sonst den Platz in Ihrem Auto wegnehmen, können Sie zusätzlich darin verschwinden lassen. Mit „Brüderchen" fahren Sie ohne überfüllten Kofferraum und können auf den „Dachgarten" Ihres Autos verzichten, wofür Ihnen Stoßdämpfer und Wagenfedern durch längere Lebensdauer dankbar sein werden.





„Brüderchen" kennt keine Garagensorgen. Eine der wichtigsten Fragen, die sich der Interessent für einen Wohnanhänger stellt, ist: Wo lasse ich meinen Anhänger, wenn ich nicht mit ihm auf Tour bin? Ein starrer Wohnanhänger findet nur selten eine passend große Garage, und die kostet sehr viel Geld. „Brüderchen" ist bescheidener! Sie können die Deichsel abnehmen, und dann hat Ihr ganzer Aufbau nur noch eine Länge von 210 cm. Nimmt man noch die Räder ab, bleiben nur 65 cm in der Tiefe. So können Sie „Brüderchen" auf zwei passenden Klötzen senkrecht oder auf der Seite aufgebockt verwahren. Das bißchen Raum finden Sie überall! Wir haben aber auch einen Rollenzusatz entwickelt, den Sie einfach in die vorhandenen Halterungen schieben. Dann können Sie „Brüderchen" seitlich oder auf der Rückwand aufrecht stehend parken wo Sie wollen und ihn mühelos dahin schieben, wo er am wenigsten Platz wegnimmt!

Ein reichhaltiges Zubehörpr[illegible]amm ergänzt das „Brüderchen" für diejenige[illegible], die den Komfort lieben. Es gibt vor allem ein sehr wandlungsfähiges Vorzelt, welches die gleichen Maße wie der Anhänger hat. Es ist vierseitig geschlossen und hat im Giebel Diolenfenster mit Vorhängen. Bei schönem Wetter lassen sich drei Seiten des Vordaches einzeln ausstellen, so daß sie in Verbindung mit den großen ausstellbaren Sonnendächern des Anhängers einen herrlichen, geräumigen „Bungalow" bilden, den Ihnen kaum ein anderer Wohnanhänger bietet, selbst wenn er ein Mehrfaches von dem kostet, was Sie bei „Brüderchen" aufwenden müssen. Die Qualität des Vordaches ist genau die gleiche wie die des Wagendaches, und die Farben, oben goldgelb und seitlich grün, sind die gleichen wie beim Anhänger. Übrigens, das ist wichtig: Dach und Vorzelt sind atmungsaktiv, bestehen also nicht aus undurchlässigem Kunststoff. Sie haben darum immer eine frische, freundliche Atmosphäre im „Brüderchen" und keine Last mit irgendwelchem



Kondenswasser. Dennoch sind die natürlichen Isolationseigenschaften des „Brüderchens" so gut, daß auf den Winter-Rallyes der verschiedenen Clubs sich immer wieder ganze „Brüderchen"-Kolonien zusammenfinden.

Aber noch mehr leistet „Brüderchen" als Gepäckträger. Wenn Sie mit ihm nicht in Urlaub fahren, in jener Jahreszeit, wo der Beruf Sie voll in Anspruch nimmt, hilft „Brüderchen" Ihnen dabei, Geld für die schönen Urlaubstage zu verdienen. Wenn Sie die Polster und die Dachrolle herausnehmen, ist „Brüderchen" ein kompletter gewerblicher Autoanhänger mit allen steuerlichen Konsequenzen. Wer viel und sperriges Gut zu transportieren hat, für den gibt es auf den Deckel vom „Brüderchen" aufzumontieren noch eine Gepäckgalerie, die zusätzliche Lasten trägt.





Noch eine weitere Trägerhilfe ist das „Brüderchen": Ein paar Bügel, die wir vorrätig halten, werden einfach in die serienmäßig vorhandene Halterung gesteckt und fertig ist Ihr Bootsanhäger. Was glauben Sie, wie herrlich es ist, eine Reise zu machen, Ihre eigene Ferienvilla ist dabei und außerdem griffbereit ein Boot für unvergleichliche Ferientage. Auf diese Art haben schon viele Eigner Reisen von tausenden von Kilometern in die entlegensten Ecken Europas gemacht. Kaum ein anderes Gespann bietet diese ideale Kombination: Wohnwagen und zugleich Bootsträger.

Zu Wochenend und Sonnenschein gehört ein

»BRÜDERCHEN«

und erst recht zum Urlaub!